

Von Zeit zu Zeit sollte der Bankenstamm aktualisiert werden

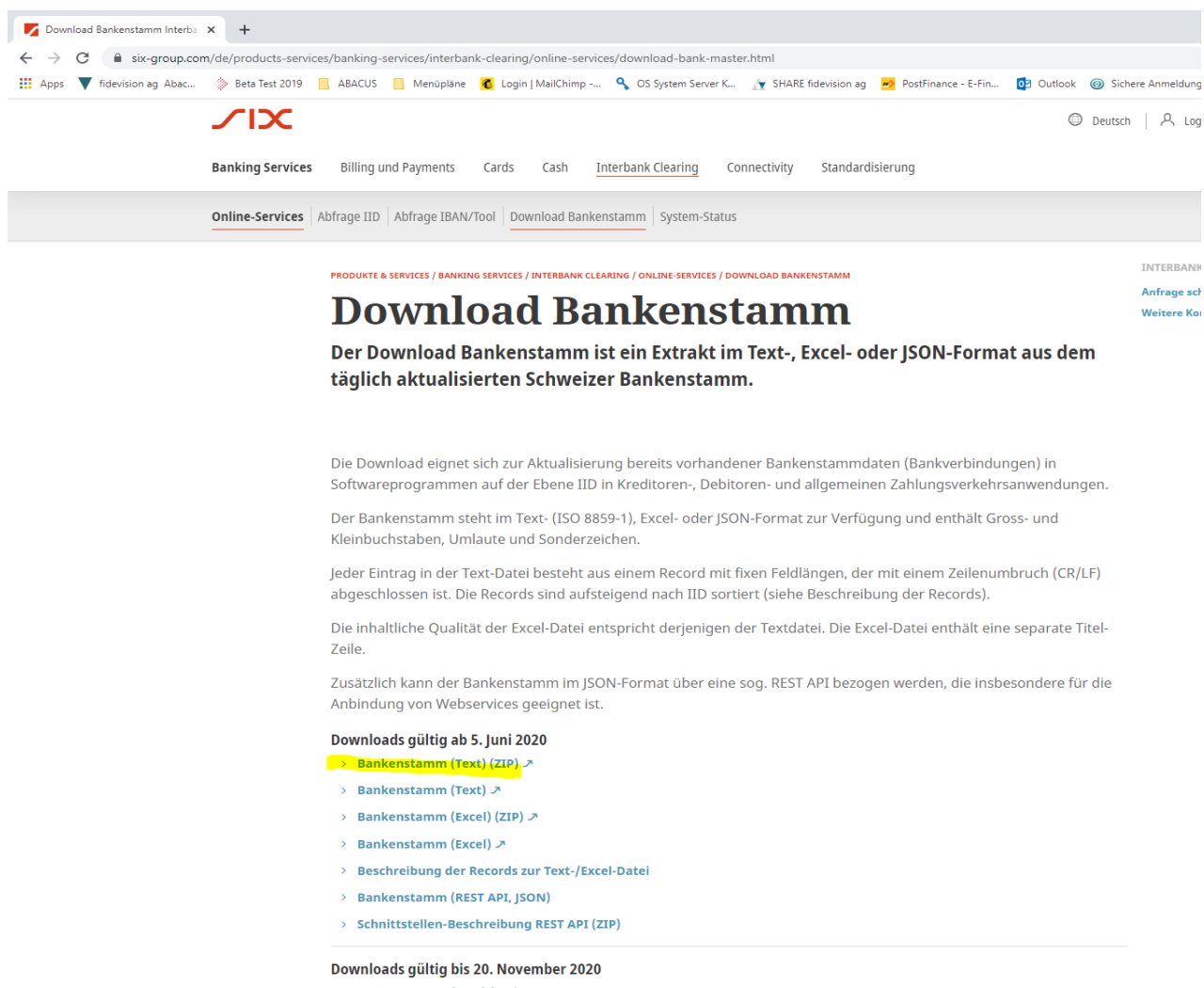
Oft kommt es vor, dass Banken Änderungen von IBAN-Nummern, SWIFT-Codes usw. ändert, ohne dass man darüber informiert wird.

Dies hat zur Folge, dass Zahlungen, welche direkt aus dem Abacus getätigt werden, plötzlich nicht mehr funktionieren. Deshalb ist es notwendig den im Abacus geführten Bankenstamm von Zeit zu Zeit zu aktualisieren.

Über die Internetseite six.ch kann der aktuelle Bankenstamm unter folgendem Link heruntergeladen werden (Bankenstamm (Text) (ZIP)).

<https://www.six-group.com/interbank-clearing/de/home/bank-master-data/download-bc-bank-master.html>

Ab Version 2021 finden Sie die Anleitung direkt auf Seite 4



The screenshot shows the SIX website page titled "Download Bankenstamm". The page includes a navigation menu with "Banking Services" and "Interbank Clearing" selected. The main content area features the heading "Download Bankenstamm" and a sub-heading "Der Download Bankenstamm ist ein Extrakt im Text-, Excel- oder JSON-Format aus dem täglich aktualisierten Schweizer Bankenstamm." Below this, there is a list of download options under the heading "Downloads gültig ab 5. Juni 2020":

- > **Bankenstamm (Text) (ZIP)** ↗
- > Bankenstamm (Text) ↗
- > Bankenstamm (Excel) (ZIP) ↗
- > Bankenstamm (Excel) ↗
- > Beschreibung der Records zur Text-/Excel-Datei
- > Bankenstamm (REST API, JSON)
- > Schnittstellen-Beschreibung REST API (ZIP)

At the bottom of the page, there is a section for "Downloads gültig bis 20. November 2020" with a link to "Bankenstamm (Text) (ZIP)".

Oder über die Internetseite der Abacus:

<https://downloads.abacus.ch/downloads-page/weitere-applikationsdokumente/electronic-banking/>

https://downloads.abacus.ch/downloads-page/weitere-applikationsdokumente/electronic-banking/ ☆

Innovation ist Programm – Développeur, c'est innover ●

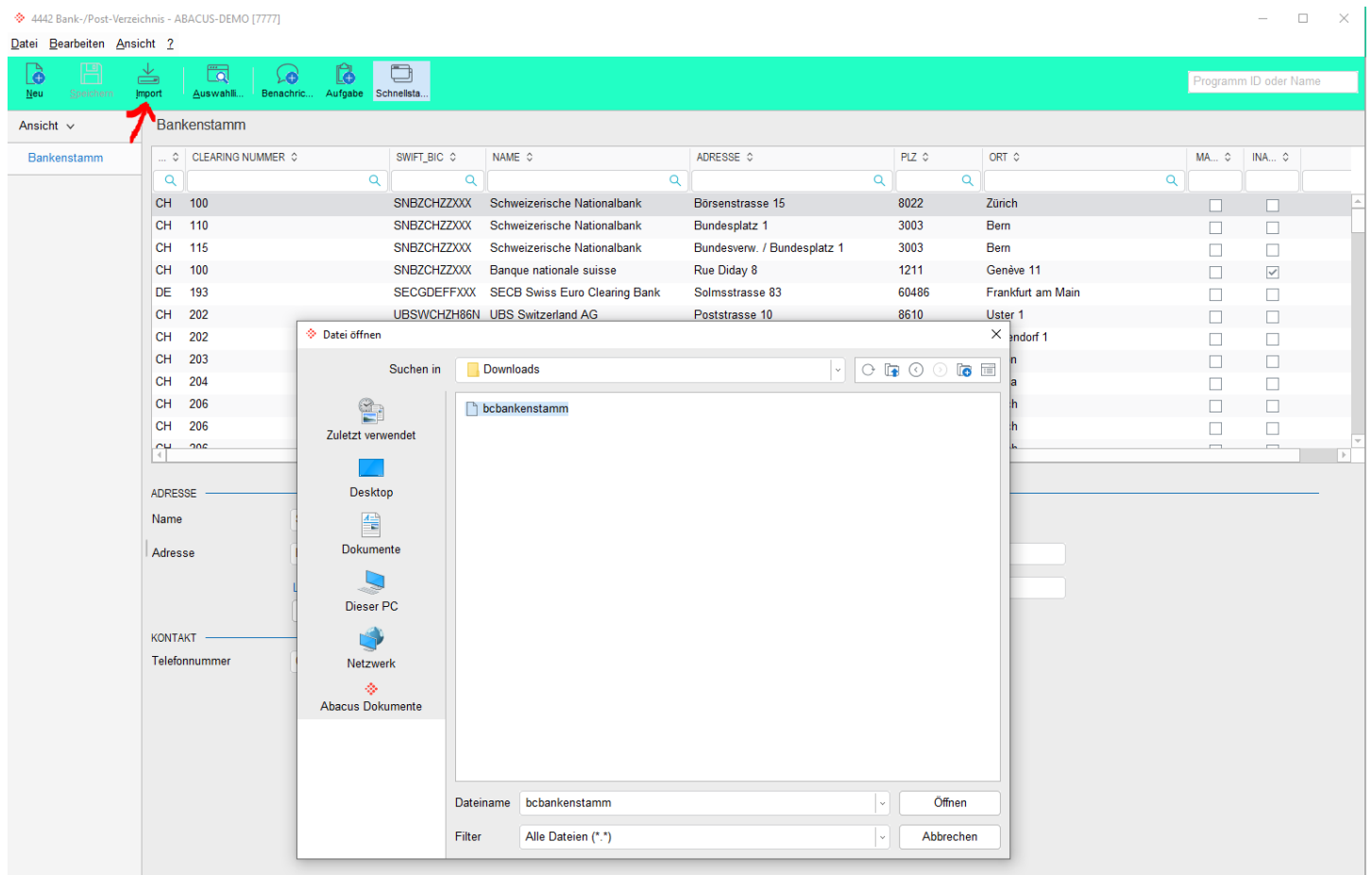
- AbaConnect
- Lizenzbestimmungen
- Neuerungen in den Versionen
- Servicepacks
- Systemempfehlungen
- AbaStart
- AbaClient
- Weitere Applikationsdokumente
 - Archivierung
 - Electronic Banking**
 - Finanzbuchhaltung

Dateiname	Grösse	Erstellungsdatum
Institute einrichten ab V2016 (PDF)	2.9 MB	12.12.2018
Institute einrichten ab V2017 (PDF)	2.9 MB	12.12.2018
Aktuelle Bankenliste (HTML)	76 Kbyte	04.12.2020
Installationsanleitung EBICS (PDF)	1.1 MB	11.09.2017
EGI Update (ZIP)	8 Kbyte	04.12.2020
Buchungstext-Codes für elektronische Kontoauszüge (ZIP)	299 Kbyte	20.02.2013
- Links zu verfügbaren Bankenstämmen		
<ul style="list-style-type: none"> :: Bankenstamm Schweiz (ASCII-Datei) :: Bankenstamm Deutschland (TXT-Datei) :: Bankenstamm Österreich (CSV-Datei) 		

Nach dem Download die Datei entzippen und speichern.

Im gewünschten Programm unter Punkt Bankenstamm (z.B. Kreditorenprogramm K413 oder Lohnprogramm L4442 Bank-/Postverzeichnis) importieren.

Das Importier-Icon in der Symbolleiste anklicken und das gespeicherte File anwählen und öffnen.

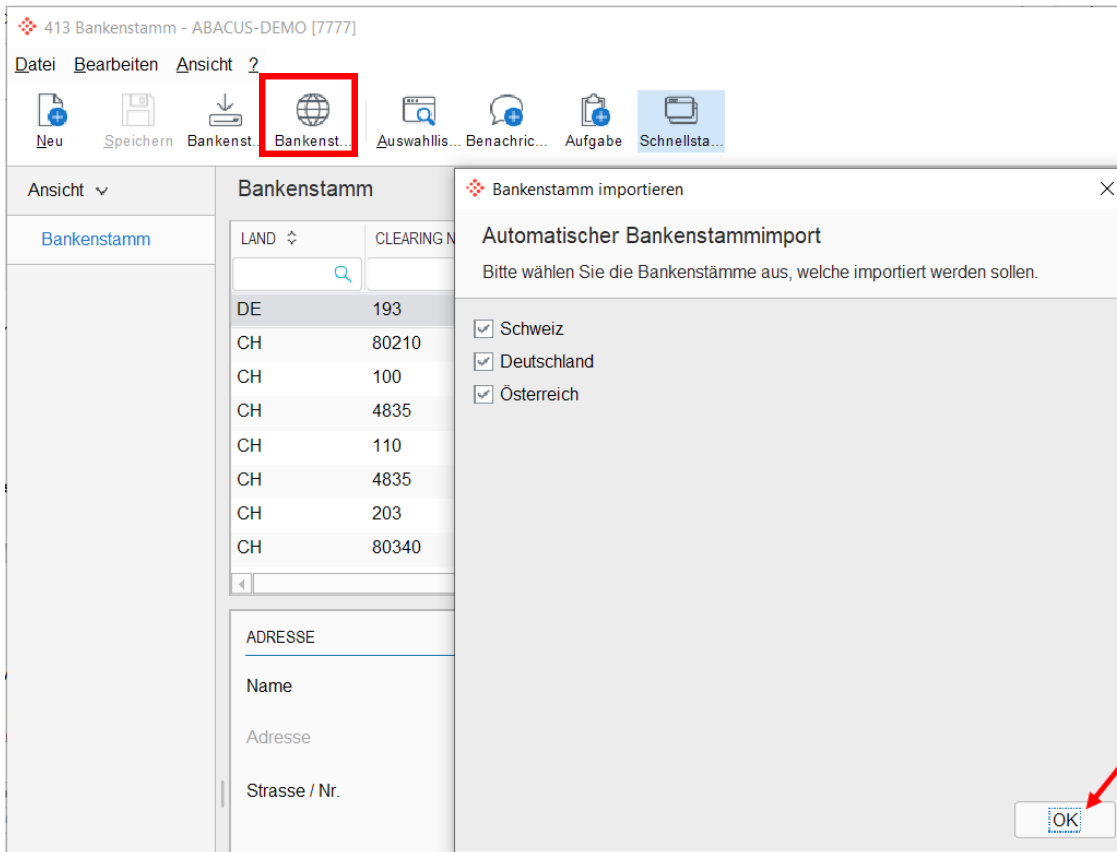


The screenshot shows the 'Bankenstamm' menu in the software interface. The 'Import' button is highlighted with a red arrow. A file explorer window is open, showing the 'Downloads' folder with a file named 'bcbankenstamm'. The file name is entered in the 'Dateiname' field, and the filter is set to 'Alle Dateien (*.*)'. The 'Öffnen' button is visible.

...	CLEARING NUMMER	SWIFT_BIC	NAME	ADRESSE	PLZ	ORT	MA...	INA...
CH	100	SNBZCHZXXX	Schweizerische Nationalbank	Börsenstrasse 15	8022	Zürich	<input type="checkbox"/>	<input type="checkbox"/>
CH	110	SNBZCHZXXX	Schweizerische Nationalbank	Bundesplatz 1	3003	Bern	<input type="checkbox"/>	<input type="checkbox"/>
CH	115	SNBZCHZXXX	Schweizerische Nationalbank	Bundesverw. / Bundesplatz 1	3003	Bern	<input type="checkbox"/>	<input type="checkbox"/>
CH	100	SNBZCHZXXX	Banque nationale suisse	Rue Diday 8	1211	Genève 11	<input type="checkbox"/>	<input checked="" type="checkbox"/>
DE	193	SECGDEFFXXX	SECB Swiss Euro Clearing Bank	Solmsstrasse 83	60486	Frankfurt am Main	<input type="checkbox"/>	<input type="checkbox"/>
CH	202	UBSWCHZH86N	UBS Switzerland AG	Poststrasse 10	8610	Uster 1	<input type="checkbox"/>	<input type="checkbox"/>

Somit werden sämtliche Kontoangaben automatisch angepasst.

Ab Abacus-Version 2021 kann der Bankstamm einfach mittels Button im Programm 413 eingelesen werden.



The screenshot shows the 'Bankenstamm' menu highlighted in red in the top toolbar. The 'Bankenstamm importieren' dialog box is open, displaying a table of bank codes and a list of countries to be imported.

LAND	CLEARING N
DE	193
CH	80210
CH	100
CH	4835
CH	110
CH	4835
CH	203
CH	80340

The dialog box also shows a list of countries with checkboxes:

- Schweiz
- Deutschland
- Österreich

A red arrow points to the 'OK' button in the bottom right corner of the dialog box.